

アルミ製スタンダード車いす

Aluminium Standard model

iS/iS-G	92
キックル	94
NA-400シリーズコンセプト	95
NA-4**A	96
NA-4**W	97
NA-4**FO	98
NAH-4***	99
NEO-1 β /NEO-2 β	100
NEO-1 β W/NEO-2 β W	101
NEO-1/NEO-2/NEO-1W	102
NEO-2W/NEO-0レザー	103
アルミ製標準車各部寸法表	104



スチール製スタンダード車いす

Steel Standard Model

NF-1	103
------------	-----



スポーツ
競技用モデル
アクティブ
モデル

シンウルトラ
ウルトラ
シリーズ

座王X座王
シリーズ

軽量車いす

テイルト
リクライニング
車いす

座位保持

キッズモデル

電動車いす

特殊型車いす

アルミ製
スタンダード
車いす

スチール製
スタンダード
車いす

介護・
福祉用具

ストレッチャー!
防災用品
カートなど

車いす
オプション
パーツ

積極性のあるライフスタイルの為に。
自立と自活を助けるユニバーサルデザイン。



iS
NISSIN STYLISH

補装具車椅子
モジュラー



iS

基本価格 200,200円～(非課税)

耐100kg

00175-000225

車体寸法※1

- シート幅(バックサポートパイプ外々): 36-38-40-42cm ※2
 - 前座高: 40-41-42-43-44-45-46cm(座クッション除く)
 - 後座高: 全座高-約2cm ※3 ●バックサポート高: 40cm
 - バックサポート角度: 90°(背折れ部より上+10°)
 - シート奥行: 40cm ●座クッション厚: 約2cm
 - シート生地: ポリエステル製メッシュシート
 - キャスタ: 4幅広・5・6インチクッションキャスタ
 - 駆動輪: 25-501/22x1% / 25-520 / 23-540 / 24x1%
- ※1 各部サイズは設定により選択不可場合があります。詳しくは専用発注書にてご確認ください。
※2 シート幅(バックサポートパイプ外々)36cmは受注生産品となります。
※3 6インチクッションキャスタを選択の場合、設定によって前座高-約3cmとなる場合があります。

販売店様へ: 専用発注書にてご発注ください

標準フレームカラー
JPブルー

PHOTO / 標準仕様

- フレーム: 標準色(JPブルー)
- 駆動輪: 23-540ニュートロンスペックS2
- キャスタ: 5インチクッション
- シート幅(バックサポートパイプ外々): 38cm
- 前座高・後座高: 42-40cm(座クッション除く)
- 参考全長: 100cm(参考折りたたみ全長: 77cm※)
- 参考全幅: 59cm(参考折りたたみ全幅: 35cm)
- 参考全高: 87cm(参考折りたたみ全高: 65cm)
- 参考重量: 約15.5kg(座クッション除く)
- ※フットレグサポートを取り外した場合の長さです。

自立と自活を助けるユニバーサルデザイン

サイドガード



座位の安定感を高める強化樹脂製サイドガード。

バックサポート



背の10°後傾と張り調節式バックサポートが、首と肩に負担の少ないより自然で楽な座位姿勢を実現。車輪をこぐ際に肩とパイプが干渉しにくく、操作性に優れています。

アームサポート



指操作レバー式高さ調整。(アームサポート高調整 24.5~30cm)



移乗を助ける後方跳ね上げ式。

レバー開き式・着脱式フットレグサポート



フットレグサポートのレバーを引くと、ロックが解除され、開閉・着脱操作が可能になります。




スイング・インにより、移乗の際、車いすをより近づけることが可能。

フットレグサポート



プレート前後及びフットサポート高調節可能。

4幅広・5・6インチクッションキャスタ標準装備



オプション




折りたたみ式転倒防止装置
新車注文時
16,500円(非課税)(左右1組)
※転倒防止装置選択時はティップインレバーがなくなります。



角度可変式フットサポート
新車注文時
18,700円(非課税)(左右1組)



介助用制動ブレーキ(リンド式)
新車注文時
20,100円(非課税)(1台分)



電動ユニット(JWX-1 PLUS+ iS用)
オープン価格 22インチ・24インチ
※タイヤとハンドリムは、JWX-1 PLUS+専用のものになります。
詳しい仕様は、ヤマハ発動機カタログをご覧ください。



アルミキャスタホイール
4インチ / 4インチ幅広
アルミ削り出しによる軽量かつファッションブルなキャスタホイール。
※車輪幅 22x1(4インチ) / 32x1(4インチ幅広)
新車注文時
10,200円(非課税)(2本1組)



杖入れ
新車注文時
5,500円(非課税)(1個)
※ご注文時には取付位置(左・右)をご指定ください。
※杖入れは車輪部への取付けとなります。



iS 電動オプション仕様
フレーム: フォレストグリーン
駆動輪: 電動ユニットJWX-1 PLUS+ 22インチiS用
参考重量: 約28.1kg
(座クッション・バッテリー除く)



iS オプション仕様
フレーム: プリティピンク
介助用制動ブレーキ(リンド式)装着
参考重量: 約16.0kg(座クッション除く)

フレームカラーオプション

新車注文時 22,900円(非課税)

- | | | | | |
|-----------|-----------|-----------|----------|-----------|
| パールイエロー | ビビッドオレンジ | フォーミュラレッド | ベージュブルー | ライトブルーパール |
| ブルーグリーン | フォレストグリーン | プリティピンク | プリティパープル | アプリコットピンク |
| シュガーブルー | シュガーグリーン | シュガーピンク | スプリムホワイト | スーパーホワイト |
| シルバーメタリック | ガンメタ | グラナダブラック | | |

PREMIUM COLOR プレミアムカラー
新車注文時のみ
34,100円(非課税)
プレミアムブルー プレミアムレッド プレミアムピンク

MAZIORA COLOR マジョーラカラー
新車注文時のみ 37,400円(非課税)
マゼラン トラペジウム アンドロメダ マッターホルン マッキンリー

※品質向上のため、予告なく仕様を変更する場合がありますので、予めご了承ください。 ※各部寸法は設定により選択不可場合があります。

iS-G

シート幅44・46cmの
ラージサイズモデル

- PHOTO / フレームカラーオプション仕様
フレーム: スーパーホワイト
駆動輪: 24x1%
シート幅: 46cm ※1
前座高・後座高: 46-44cm ※2
参考全長: 101cm(78cm ※3)
参考全幅: 68cm(38cm)
参考全高: 91cm(69cm)
参考重量: 約16.7kg
()は折りたたみ時
※1 バックサポートパイプ外々の寸法です。
※2 座クッション除く
※3 フットレグサポートを取り外した場合の長さです。



補装具車椅子
モジュラー

iS-G <受注生産>

基本価格 224,400円～(非課税)

耐150kg ※5

00175-000281

車体寸法※4

- シート幅(バックサポートパイプ外々): 44-46cm
- 前座高: 44-46cm ●後座高: 41-44cm
- バックサポート高: 40cm
- バックサポート角度: 90°(背折れ部より上+10°)
- シート奥行: 40cm ●座クッション厚: 約2cm
- キャスタ: 6インチクッション
- 駆動輪: 22x1% / 24x1%

- ※4 各部サイズは設定により選択不可場合があります。詳しくは専用発注書にてご確認ください。
- ※5 電動オプション選択時は耐荷重は100kg(積載物含む)となります。

販売店様へ: 専用発注書にてご発注ください

フットレグサポート
スイング・イン・アウト
可能(着脱式)



標準フレームカラー
JPブルー

標準バックサポートカラー
COREB

アーチクロス型足こぎ対応モジュラー式低床車いす

KICKLLE

キックル

自然な理想に近い姿勢での
足こぎ・片手、片足こぎ・手こぎの
動作を可能にしてくれる車いすです。

補装具車椅子
レディメイド



座面の高さが変えられる※
低床型
前座高 40cm 調節式※
38cm
36cm

※座面高の調節作業は専門知識と技術を持った販売店にご依頼ください。

シート幅は2種類
40cm・38cm※から選べます
(注文時選択)
※シート幅はアームサポート
内々寸法です。



ユーザーの動き易さに
配慮した美学的なデザイン



アーチクロス型 足こぎ対応
モジュラー式低床車いす
キックル

基本価格 **162,800円** (非課税)

レッグパイプ
φ20

フィッティング
外径 φ20

耐100kg

自走用

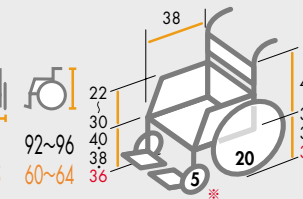
00175-000249

アーチクロス型フレーム
アーチクロス型の折りたたみフレームが
座面の下に広い足駆動スペースを確保し
ます。



キャスト
キャスト旋回時の内側への
入り込みが少なく、足駆動
操作の妨げになりません。 一般的な車いすの場合

■車いす寸法
赤は初期出荷時設定

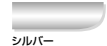


シート幅※	38・40cm
前座高	36・38・40cm
重量※	15.0kg


※シート幅はアームサポートパイプ内々の寸法です。
※重量には座クッション重量を含んでおりません。
※上記は座クッションを装着していない場合の寸法です。
※全幅・折りたたみ全幅・重量はシート幅40cm仕様の値です。
※キャスト車輪はキックル専用品となります。部品注文時にはご注意ください。

ご注文時には、シート幅・バックサポートカラーをご指定ください。

標準フレームカラー



標準バックサポートカラー



各部詳細



フット・レッグサポートを外すと、フロントには突起がなくスッキリ。
安心して足駆動動作ができます。



外したフット・レッグサポートを背面にかけておくことができます。



バックサポート張り調整式



座クッション 標準装備

(前方厚さ5cm、後方厚さ4cm、重量1.2kg)



ハンドリム

タイヤとチューブを車輪から外さなくてもハンドリムを外すことができます。片側のハンドリムを外すことにより全幅を約3cm縮めることができます。(ハンドリムの取り外しには4ミリ六角レンチが必要です。)

オプション



収納式転倒防止装置 (KF-30)

手で内側に収納できる転倒防止装置です。

オプション加算額

新車注文時 (1台分) **11,600円** (非課税)



収納時



キックル専用透明テーブル

面ファスナーベルトでアームサポートパッドに取付けできます。面ファスナーベルトは天板の左右一方のどちら側にも取付けができます。天板：ポリカーボネイト製

税込価格 **26,620円** (本体価格 24,200円)

※新車注文時は非課税



運動側



操作側

片がけ用左右運動駐車ブレーキ

(右操作作用・左操作作用)

操作側のレバーを引くことで両輪のブレーキをかけることができます。(ご注文時に右操作作用・左操作作用をご指定ください)

オプション加算額 新車注文時 **11,700円** (非課税)

アルミ製
スタンダード
車いす

スチール製
スタンダード
車いす

介護・
福祉用具

ストレッチャー!
防災用品
カートなど

車いす
オプション
パーツ

nissin aluminum frame wheelchair

NA-400 SERIES

よりユーザーの身体に近づいたユニバーサルデザイン採用。

肘パイプ前方の曲げRを大きくとったやさしいデザイン。環境問題に配慮した部材を各所に採用しました。

補装具車椅子
レディメイド

+10°のゆとり。

背の10°後傾と張り調整式バックサポートが、首と肩に負担の少ないより自然で楽な座位姿勢を実現。車輪をこぐ際に肩とパイプが干渉しにくく、操作が楽になりました。



4 types

様々なシチュエーションに対応できるよう4つのバリエーションから選べます。



P96
A type
自走用
バックサポート
折りたたみタイプ



P97
W type
自走用
開き式・着脱式フット・
レッグサポート&
アームサポートはね上げタイプ



P98
FO type
自走用
開き式・着脱式
フット・レッグサポートタイプ



P99
NAH type
介助用
バンド式介助ブレーキ装備

4 colors

シートカラーは全4色



ブルー
(PM-Y4)



グリーン
(PM-Y1)



レッド
(PM-Y3)



ブラウン
(PM-Y12)

4 sizes

前座高を4つの高さ設定から選べます。



※FOタイプ及びNAHタイプ除く

フット・レッグサポート拳上式と片手駆動式をオプション選択可能。

オプション

フット・レッグサポート拳上式仕様

脚部の角度を無段階に調整できます。(エレベータリング)

新車注文時加算額 1台分 **7,700円**(非課税)

W・FOタイプ及び
NAH-446Wで
選択可能です。



PHOTO/NA-426Wフット・レッグサポート拳上式仕様

参考価格: **174,900円**(非課税)

参考重量: 14.9kg

参考全長: 103cm

参考全幅: 58cm (折りたたみ時31cm)

片手駆動式仕様

新車注文時加算額 1台分 **48,400円**(非課税)

ご注文の際は右手操作か左手操作か、
連結棒か蛇腹式かをご指定ください。

A・W・FOタイプの
自走用で
選択可能です。



PHOTO/NA-426A片手駆動仕様(左手操作・連結棒式)

参考価格: **180,400円**(非課税)

参考重量: 15.5kg

参考全長: 103cm

参考全幅: 70cm (折りたたみ時38cm)

※品質向上のため、予告なく仕様を変更する場合がありますので、予めご了承ください。

スポーツ
競技用モデル

アクティブ
モデル

シンジュルトラ
ウルトラ
シリーズ

座墊X座王
シリーズ

軽量車いす

テルト
リクライニング
車いす

座位保持

キッズモデル

電動車いす

特殊型車いす

アルミ製
スタンダード
車いす

スチール製
スタンダード
車いす

介護・
福祉用具

ストレッチャー!
防災用品
カートなど

車いす
オプション
パーツ

NA-400 シリーズ

自走用

A type

補装具車椅子
レディメイド

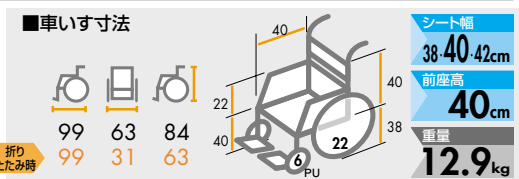
バックサポート折りたたみ式の、一般的な車いす。



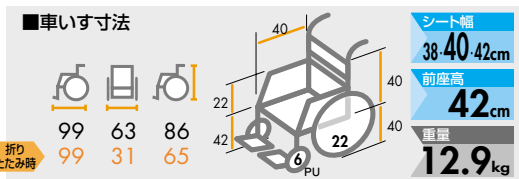
PHOTO/ NA-426A

JIS
JET
JE0409002
JIS T 9201:2016 自走用標準形介助用標準形
福祉用具
NA-406A・NA-426A
NA-446A・NA-466A

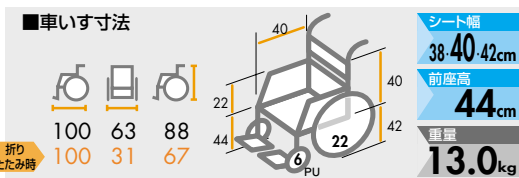
40 前座高 cm **NA-406A** 132,000円(非課税)
00175-000185 耐100kg 自走用



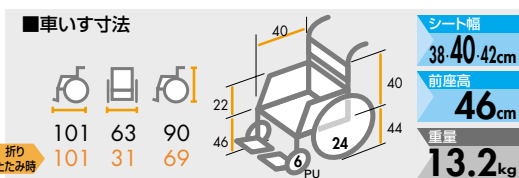
42 前座高 cm **NA-426A** 132,000円(非課税)
00175-000190 耐100kg 自走用



44 前座高 cm **NA-446A** 132,000円(非課税)
00175-000195 耐100kg 自走用



46 前座高 cm **NA-466A** 132,000円(非課税)
00175-000199 耐100kg 自走用



※各種の全幅・折りたたみ全幅・重量はシート幅40cm仕様の値です。


①NA-406A ②NA-426A/446A ③NA-466A

■オプション対応	①	②	③
介助ブレーキ(KF-21/21B)	○	○	○
シートベルト(KF-6A/6B/6C)	○	○	○
Yベルト(KF-5)	○	○	○
ヘッドサポート(KF-41)	○	○	○
ヒールループ(KF-1)	○	○	○
アングルストラップ(KF-2)	○	○	○
フットサポートカバー(KF-27 Bタイプ)	○	○	○
杖入れ(KF-7大/中/小)	○	○	○
テーブル(KF-4各種)	○	○	○
対応ガードル掛け(KF-□)	8B	9	9

■セミオーダー対応	①	②	③	
シート色の変更	○	○	○	※1
シート幅の変更(32・34・36・44cm)	○	○	○	※1
シート奥行の変更(37・38・39・41・42cm)	○	○	○	
バックサポート高の変更	○	○	○	※1
全高の変更	○	○	○	
ブレーキの変更(但しスポーツブレーキ除く)	○	○	○	
フットサポートジョイント式/ジョイントベルト式	○	○	○	
レッグサポートシートの仕様変更	○	○	○	
ハンドリムの変更	○	○	○	
ノーバンクタイヤ(ハイポリマー)	○	○	○	

※1 バックサポートシートの形状は標準仕様とは異なります。

■シートカラー(基本色)



ご注文時には、シート幅シートカラーをご指定ください。

スポーツ
競技用モデル

アクティブ
モデル

シニア
ウルトラ
シリーズ

座王X座王
シリーズ

軽量車いす

テレポート
リクライニング
車いす

座位保持

キッズモデル

電動車いす

特殊型車いす

アルミ製
スタンダード
車いす

スチール製
スタンダード
車いす

介護
福祉用具

ストレッチャー!
防災用品
カートなど

車いす
オプション

NA-400 シリーズ

自走用

W type

跳ね上げ式アームサポート、開き式・着脱式フット・レッグサポート。

- アームサポートはね上げ式
- フット・レッグサポートスイングアウト式
- レッグパイプ径φ20
- ティッピング外径φ20
- フット・レッグサポートスイングアウト式
ワンタッチのレバー操作でフット・レッグサポートが開きます。



PHOTO/NA-426W

40 前座高 40cm **NA-406W** 167,200円(非課税)
00175-000187 耐100kg 自走用

■車いす寸法

折りたたみ時	99	58	84
折りたたみ時	98	31	63

シート幅※: 38-40-42cm
前座高: 40cm
重量: 13.4kg

42 前座高 42cm **NA-426W** 167,200円(非課税)
00175-000192 耐100kg 自走用

■車いす寸法

折りたたみ時	100	58	86
折りたたみ時	100	31	65

シート幅※: 38-40-42cm
前座高: 42cm
重量: 13.7kg

44 前座高 44cm **NA-446W** 167,200円(非課税)
00175-000197 耐100kg 自走用

■車いす寸法

折りたたみ時	101	58	88
折りたたみ時	101	31	67

シート幅※: 38-40-42cm
前座高: 44cm
重量: 13.7kg

46 前座高 46cm **NA-466W** 167,200円(非課税)
00175-000200 耐100kg 自走用

■車いす寸法

折りたたみ時	103	58	90
折りたたみ時	103	31	69

シート幅※: 38-40-42cm
前座高: 46cm
重量: 13.9kg

※各機種のシート幅はアームサポートパイプ内々の寸法です。
※各機種の全幅・折りたたみ全幅・重量はシート幅40cm仕様の値です。

①NA-406W ②NA-426W/446W/466W

■オプション対応

	①	②
介助ブレーキ(KF-21/21B)	○	○
シートベルト(KF-6A/6B/6C)	○	○
Yベルト(KF-5)	○	○
ヘッドサポート(KF-41)	△	△
ヒールループ(KF-1)	-	-
アングルストラップ(KF-2)	○	○
フットサポートカバー(KF-27 Bタイプ)	○	○
杖入れ(KF-7大/中/小)	○	○
テーブル(KF-4各種)	○	○
ガードル掛け(KF-8B)	○	○

	①	②
ボンベ架	△	△
泥除け(KF-3)	-	-
転倒防止装置(KF-29A)	○	○
足踏み式駐車ブレーキ(KF-46L)	○	○
7.5インチエアークャスタ	-	-
クッションキャスタ	○	○
フット・レッグサポート拳上式	○	○
片手駆動式	○	○


※1 △…KF-41を取付けた状態でアームサポート跳ね上げはできません。
※2 △…アームサポートの跳ね上げの際はボンベやその付属品にアームサポートが接触しないようご注意ください。

■セミオーダー対応

	①	②
シート色の変更	○	○
シート幅の変更(44cm)	○	○
シート奥行の変更(37・38・39cm)	○	○
バックサポート高の変更	○	○
全高の変更	○	○
ブレーキの変更(但しスポーツブレーキ除く)	○	○
フットサポートジョイント式/ジョイントベルト式	○	○
レッグサポートシートの仕様変更	○	○
ハンドリムの変更	○	○
ノーバンクタイヤ(ハイポリマー)	○	○

※3 バックサポートシートの形状は標準仕様とは異なります。

■シートカラー(基本色)



ご注文時には、シート幅・シートカラーをご指定ください。

※品質向上のため、予告なく仕様を変更する場合がありますので、予めご了承ください。

- スポーツ競技用モデル
- アクセティブモデル
- シニュームトラシリーズ
- 座王X座王シリーズ
- 軽量車いす
- テルト/リクライニング車いす
- 座位保持
- キッズモデル
- 電動車いす
- 特殊型車いす
- アルミ製スタンダード車いす
- スチール製スタンダード車いす
- 介護・福祉用具
- ストレッチャー! 防災用品 カートなど
- 車いすオプション

NA-400 シリーズ

自走用

FO type

固定式アームサポート、開き式・着脱式フット・レッグサポート。

補装具車椅子
レディメイド



アームサポート
固定式



フット・レッグサポート
スイングアウト式




レッグパイプ
φ20 外径

ティッピング
外径 φ20



フット・レッグサポート
スイングアウト式

ワンタッチのレバー操作で
フット・レッグサポートが開きます。



着脱可能



バックサポート
張り調整

アームサポート
固定式

バックサポート
折りたたみ式

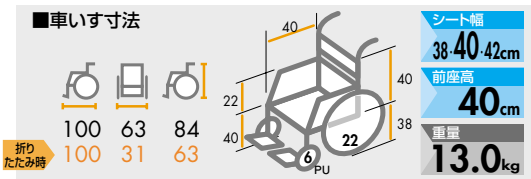
PPNブレーキ

6インチ
PUキャスタ

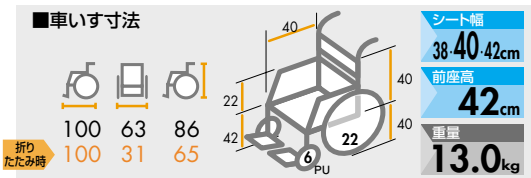
PHOTO/NA-426FO

脚部挙上式(エレベータリング) オプション対応可(P101)

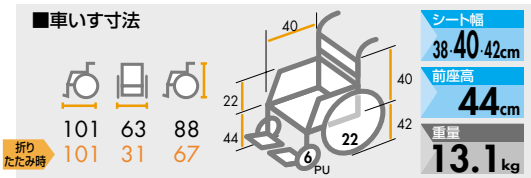
40 前座高 cm NA-406FO 156,200円(非課税)
00175-000215 耐100kg 自走用



42 前座高 cm NA-426FO 156,200円(非課税)
00175-000217 耐100kg 自走用



44 前座高 cm NA-446FO 156,200円(非課税)
00175-000220 耐100kg 自走用



*各機種の全幅・折りたたみ全幅・重量はシート幅40cm仕様の値です。

①NA-406FO ②NA-426FO/446FO

■オプション対応


	①	②		①	②
介助ブレーキ(KF-21/21B)	○	○	ボンペ架(KF-20S)	○	○
シートベルト(KF-6A/6B/6C)	○	○	泥除け(KF-3)	○	○
Yベルト(KF-5)	○	○	転倒防止装置(KF-29A)	○	○
ヘッドサポート(KF-41)	○	○	足踏み式駐車ブレーキ(KF-46L)	○	○
ヒールループ(KF-1)	○	○	7.5インチエアークャスタ	—	—
アングルストラップ(KF-2)	○	○	6インチクッションキャスタ	—	○
フットサポートカバー(KF-27 Bタイプ)	○	○	フット・レッグサポート挙上式	○	○
杖入れ(KF-7大/中/小)	○	○	片手駆動式	○	○
テーブル(KF-4各種)	○	○			
ガードル掛け(KF-8B)	○	○			

■セミオーダー対応

	①	②
シート色の変更	○	○
シート幅の変更(32・34・36・44cm)	○	○
シート奥行の変更(37・38・39cm)	○	○
バックサポート高の変更	○	○
全高の変更	○	○
ブレーキの変更(但しスポーツブレーキ除く)	○	○
フットサポートジョイント式/ジョイントベルト式	○	○
レッグサポートシートの仕様変更	○	○
ハンドリムの変更	○	○
ノーパンクタイヤ(ハイポリマー)	○	○

*1 バックサポートシートの形状は標準仕様とは異なります。

■シートカラー(基本色)



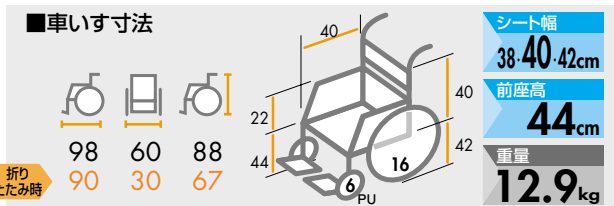
ご注文時には、シート幅・シートカラーをご指定ください。

NA-400 シリーズ **NAHtype**

NA-400シリーズの介助用車いす。

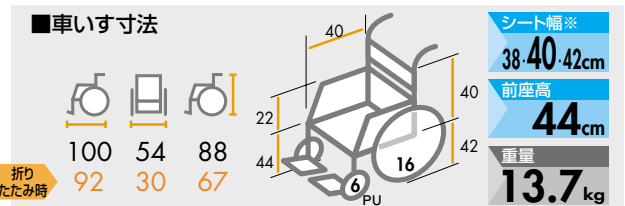
介助用

44 前座高 **NAH-446A** 127,600円(非課税)
00175-000207 **耐100kg** **介助用**



※全幅・折りたたみ全幅・重量はシート幅40cm仕様の値です。

44 前座高 **NAH-446W** 165,000円(非課税)
00175-000209 **耐100kg** **介助用**



※シート幅はアームサポートパイプ内々の寸法です。
※全幅・折りたたみ全幅・重量はシート幅40cm仕様の値です。

①NAH-446A ②NAH-446W

■オプション対応	①	②
介助ブレーキ	-	-
シートベルト (KF-6A/6B/6C)	○	○
Yベルト (KF-5)	○	○
ヘッドサポート (KF-41)	○	△※1
ヒールループ (KF-1)	○	-
アングルストラップ (KF-2)	○	○
フットサポートカバー (KF-27 Bタイプ)	○	○
杖入れ (KF-7大/中/小)	○	○
テーブル (KF-4各種)	○	○
対応ガートル掛け (KF-□)	9	8B

■セミオーダー対応	①	②
シート色の変更	○	○※3
シート幅の変更	○	○※3
シート奥行の変更	○	○※3
バックサポート高の変更	○	○
全高の変更	○	○
ブレーキの変更 (但しスポーツブレーキ除く)	○	○
フットサポートジョイント式/ジョイントベルト式	○	○
レッグサポートシートの仕様変更	○	○
ノーパンクタイヤ (ハイポリマー)	○	○

※1 △…KF-41を取付けた状態でのアームサポート跳ね上げはできません。
※2 △…アームサポートの跳ね上げの際は、ボンベやその付属品にアームサポートが接触しないようご注意ください。
※3 バックサポートシートの形状は標準仕様とは異なります。

■シートカラー (基本色)



ご注文時には、シート幅・シートカラーをご指定ください。

NA400シリーズ自走用のW・FOタイプ及びNAH-446Wでは、フット・レッグサポート拳上式をオプション選択することができます。

オプション

フット・レッグサポート拳上式仕様
脚部の角度を無段階に調整できます。(エレベータリング)
新車注文時加算額 1台分 **7,700円(非課税)**

W・FOタイプ及びNAH-446Wで選択可能です。



PHOTO/NA-426Wフット・レッグサポート拳上式仕様
参考価格:174,900円(非課税)
参考重量:14.9kg
参考全長:103cm
参考全幅:58cm(折りたたみ時31cm)

※品質向上のため、予告なく仕様を変更する場合がありますので、予めご了承ください。

スポーツ
競技用モデル

アクセティブ
モデル

シチュエーション
ウルトラ

座墊X座墊
シリーズ

軽量車いす

テラト
リクライニング
車いす

座位保持

キッズモデル

電動車いす

特殊型車いす

アルミ製
スタンダード
車いす

スチール製
スタンダード
車いす

介護・
福祉用具

ストレッチャー!
防災用品
カートなど

車いす
オプション

高品質・リーズナブル アルミ製車いす

ネオベータ シリーズ
NEOβ SERIES

lineup

NEO-1β・NEO-2β
NEO-1βW・NEO-2βW

軽量・高品質の高強度アルミ製フレームの車いす。
クッション性にすぐれたキャスタ輪と
メンテナンスフリーの黒色ノーパンクタイヤを採用した、
使いやすくリーズナブルな車いすです。



NEO-1β 00175-000420
耐100kg 85,000円(非課税)

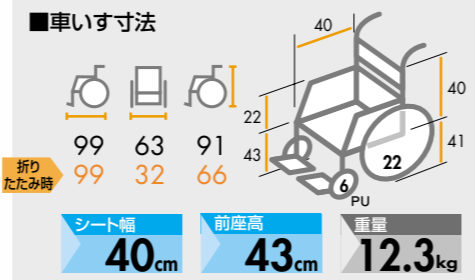
自走用



フットサポート・シート間距離
調節式33・35・37cm

ノーパンク(ハイポリマー)タイヤ

高品質&リーズナブルな自走用車いす。
ノーパンク(ハイポリマー)タイヤ装備。



■オプション対応

ガードル掛け(KF-8B)	<input type="checkbox"/>
ボンベ架(KF-23J)	<input type="checkbox"/>
ブレーキレバー延長棒	<input type="checkbox"/>
ワンストップブレーキ	<input type="checkbox"/>
ワンストップブレーキ OSフットブレーキつき	<input type="checkbox"/>

NEO-2β 00175-000422
耐100kg 85,000円(非課税)

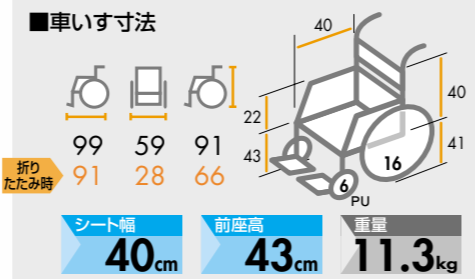
介助用



フットサポート・シート間距離
調節式33・35・37cm

ノーパンク(ハイポリマー)タイヤ

高品質&リーズナブルな介助用車いす。
ノーパンク(ハイポリマー)タイヤ装備。



■オプション対応

ガードル掛け(KF-8B)	<input type="checkbox"/>
ボンベ架(KF-23H)	<input type="checkbox"/>
ブレーキレバー延長棒	<input type="checkbox"/>
ワンストップブレーキ	<input type="checkbox"/>
ワンストップブレーキ OSフットブレーキつき	<input type="checkbox"/>

NEO-1βW 00175-000421
耐100kg 116,000円(非課税)

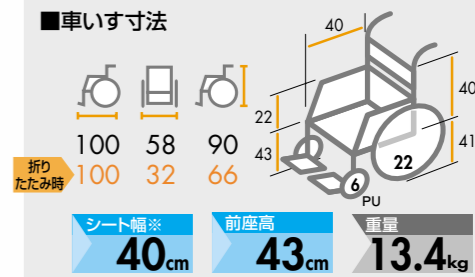
自走用



フットサポート・シート間距離
調節式33・35・37cm

ノーパンク(ハイポリマー)タイヤ

跳ね上げ式アームサポート。
スイングイン・アウト式フット・レッグサポート。



■オプション対応

ガードル掛け(KF-8B)	<input type="checkbox"/>
ボンベ架(KF-23J)	<input type="checkbox"/>
ブレーキレバー延長棒	<input type="checkbox"/>
ワンストップブレーキ	<input type="checkbox"/>
ワンストップブレーキ OSフットブレーキつき	<input type="checkbox"/>

NEO-2βW 00175-000423
耐100kg 116,000円(非課税)

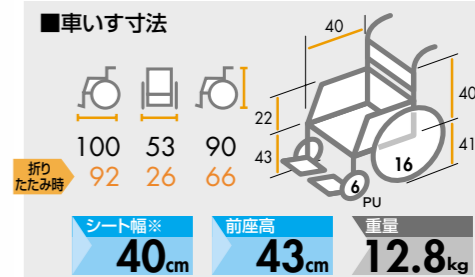
介助用



フットサポート・シート間距離
調節式33・35・37cm

ノーパンク(ハイポリマー)タイヤ

跳ね上げ式アームサポート。
スイングイン・アウト式フット・レッグサポート。



■オプション対応

ガードル掛け(KF-8B)	<input type="checkbox"/>
ボンベ架(KF-23H)	<input type="checkbox"/>
ブレーキレバー延長棒	<input type="checkbox"/>
ワンストップブレーキ	<input type="checkbox"/>
ワンストップブレーキ OSフットブレーキつき	<input type="checkbox"/>

オプション

便利なブレーキオプション

ワンストップブレーキ

片方のブレーキ操作で両方の駆動輪のロックが可能



操作側の
左右切替は
ブレーキ延長棒を
つけかえるだけ

ワンストップブレーキ 00175-000352
新車取付時加算額 16,200円(非課税)

※部品として購入の場合は税込29,040円(本体価格26,400円)となります。
※NEO-1Wにワンストップブレーキを装着の際は、NEO-1W用ワンストップブレーキ
取付部品を購入いただく必要があります。



ワンストップブレーキの詳細につきましてはP145をご覧ください。

スポーツ
競技用モデル

アクティブ
モデル

シニア
シリーズ

座王X座王
シリーズ

軽量車いす

リクライニング
車いす

座位保持

キッズモデル

電動車いす

特殊型車いす

アルミ製
スタンダード
車いす

スチール製
スタンダード
車いす

介護
福祉用具

ストレッチャー！
防災用品
カートなど

車いす
オプション

NEO-1 00175-000322

耐100kg 77,100円(非課税)



フィッティング
外径 φ
1020

フットサポート・シート間距離
調節式36・38・40cm

自走用



ノーバンク(ハイポリマー)タイヤ



補装具車椅子
レディメイド

NEO-2 00175-000323

耐100kg 77,100円(非課税)



フィッティング
外径 φ
1020

フットサポート・シート間距離
調節式36・38・40cm

介助用



ノーバンク(ハイポリマー)タイヤ



補装具車椅子
レディメイド

NEO-1W 00175-000325

耐100kg 103,500円(非課税)



フットサポート・シート間距離
調節式36・38・40cm

自走用



ノーバンク(ハイポリマー)タイヤ

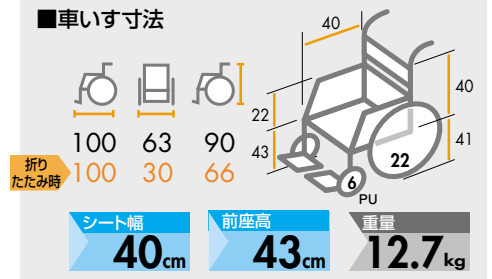


補装具車椅子
レディメイド

ご注文時にはシート幅をご指定ください。

高品質&リーズナブルな自走用車いす。
ノーバンク(ハイポリマー)タイヤ装備。

■車いす寸法



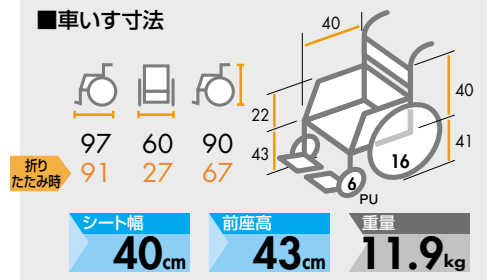
セミオーダー対応は
承っておりません
のでご了承ください。

■オプション対応

ガートル掛け(KF-9)	<input type="checkbox"/>
ボンベ架(KF-23J)	<input type="checkbox"/>
ブレーキレバー延長棒	<input type="checkbox"/>
GガードII	<input type="checkbox"/>
ワンストップブレーキ	<input type="checkbox"/>
ワンストップブレーキ OSフットブレーキつき	<input type="checkbox"/>

高品質&リーズナブルな介助用車いす。
ノーバンク(ハイポリマー)タイヤ装備。

■車いす寸法



セミオーダー対応は
承っておりません
のでご了承ください。

■オプション対応

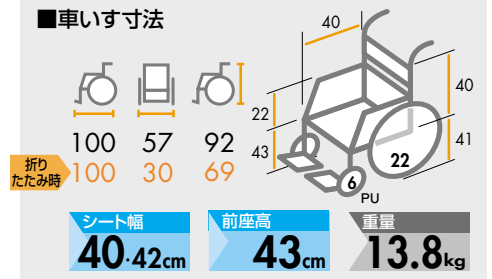
ガートル掛け(KF-9)	<input type="checkbox"/>
ボンベ架(KF-23H)	<input type="checkbox"/>
ブレーキレバー延長棒	<input type="checkbox"/>
GガードII	—
ワンストップブレーキ	<input type="checkbox"/>
ワンストップブレーキ OSフットブレーキつき	—

※○…2018年1月以前に製造のNEO-2には装着できません。

高品質&リーズナブルな自走用車いす。

跳ね上げ式アームサポート。開式・着脱式フットレッグサポート。

■車いす寸法



※シート幅はアームパイプ内々の寸法です。
※全幅・折りたたみ全幅・重量はシート幅40cm仕様の値です。

セミオーダー対応は
承っておりません
のでご了承ください。

■オプション対応

ガートル掛け(KF-8B)	<input type="checkbox"/>
ボンベ架(KF-23J)	<input type="checkbox"/>
ブレーキレバー延長棒	<input type="checkbox"/>
GガードII	<input type="checkbox"/>
ワンストップブレーキ(NEO-1W用)	<input type="checkbox"/>
ワンストップブレーキ OSフットブレーキつき(NEO-1W用)	<input type="checkbox"/>

※△…アームサポートの跳ね上げの際は、ボンベやその付属品にアームサポートが接触しないようご注意ください。

NEO-2W 00175-000326

耐100kg 103,500円(非課税)



フットサポート・シート間距離
調節式36・38・40cm

補装具車椅子
レディメイド

ご注文時にはシート幅をご指定ください。

介助用

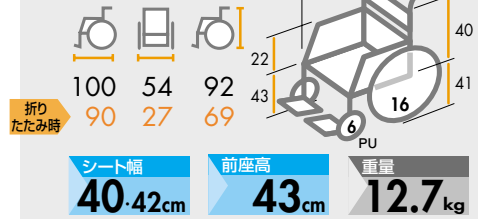


ノーバンク(ハイポリマー)タイヤ



高品質&リーズナブルな介助用車いす。
跳ね上げ式アームサポート。開き式・着脱式フット・レッグサポート

■車いす寸法



※シート幅はアームパイプ内々の寸法です。
※全幅・折りたたみ全幅・重量はシート幅40cm仕様の値です。

セミオーダー対応は
承っておりません
のでご了承ください。

■オプション対応

ガートル掛け(KF-8B)	○
ボンベ架(KF-23H)	△※
ブレーキレバー延長棒	○
GガードII	—
ワンストップブレーキ	○
ワンストップブレーキ OSフットブレーキつき	—

※△…アームサポートの跳ね上げの際は、ボンベやその付属品にアームサポートが接触しないようご注意ください。

NEO-0レザー

耐100kg 64,400円(非課税)



フットサポート・シート間距離
調節式36・38・40cm

補装具車椅子
レディメイド

自走用

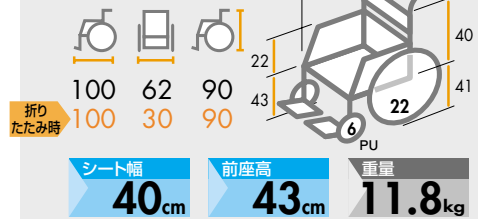
ビニールレザーシート



ノーバンク(ハイポリマー)タイヤ

高品質&リーズナブルなバックサポート固定式自走用車いす。
シートは汚れの拭きとりが簡単なビニールレザー。

■車いす寸法



セミオーダー対応は
承っておりません
のでご了承ください。

■オプション対応

ガートル掛け(KF-9)	○
ボンベ架(KF-23J)	○
ブレーキレバー延長棒	○
GガードII	—
ワンストップブレーキ	○
ワンストップブレーキ OSフットブレーキつき	○

NF-1

耐100kg 74,800円(非課税)



補装具車椅子
レディメイド

フレーム材質
スチール

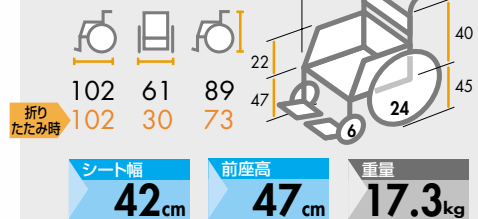
自走用



ノーバンク(ハイポリマー)タイヤ

病院、施設、店舗の備品に最適。
ノーバンク(ハイポリマー)タイヤ装備のリーズナブルなスチール製車いす。

■車いす寸法



セミオーダー対応は
承っておりません
のでご了承ください。

■オプション対応

ガートル掛け(KF-9)	○
ボンベ架(KF-20S)	○

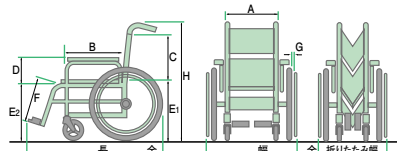
Aluminium Standard model

アルミ製標準車各部寸法表

●シート幅40cm仕様の数値です。
●座クッションを装着していない場合の数値です。
(単位:cm)

型 式	車輪 × キャスタ (インチ)	A	B	C	D	E1	E2	F	G	H	バックサポート 角度	全長	全幅	折り たたみ 幅	重量 (kg)
		シート幅	シート奥行	バック サポート高	アーム サポート高	後座高	前座高	フットサポート シート間距離	ハンドリム 間隔	全高					
NA-406A	22×6PU	38・40・42	40	40	22	38	40	35	2.2	84	96	99	63	31	12.9
NA-406W	20×6PU	38・40・42	40	40	22	38	40	35	2.2	84	96	99	58	31	13.4
NA-406FO	22×6PU	38・40・42	40	40	22	38	40	35	2.2	84	96	100	63	31	13.0
NA-426A	22×6PU	38・40・42	40	40	22	40	42	35	2.2	86	96	99	63	31	12.9
NA-426W	22×6PU	38・40・42	40	40	22	40	42	35	2.2	86	96	100	58	31	13.7
NA-426FO	22×6PU	38・40・42	40	40	22	40	42	35	2.2	86	96	100	63	31	13.0
NA-446A	22×6PU	38・40・42	40	40	22	42	44	39	2.2	88	96	100	63	31	13.0
NA-446W	22×6PU	38・40・42	40	40	22	42	44	39	2.2	88	96	101	58	31	13.7
NA-446FO	22×6PU	38・40・42	40	40	22	42	44	39	2.2	88	96	101	63	31	13.1
NA-466A	24×6PU	38・40・42	40	40	22	44	46	39	2.2	90	96	101	63	31	13.2
NA-466W	24×6PU	38・40・42	40	40	22	44	46	39	2.2	90	96	103	58	31	13.9
NAH-446A	16×6PU	38・40・42	40	40	22	42	44	39	—	88	96	98	60	30	12.9
NAH-446W	16×6PU	38・40・42	40	40	22	42	44	39	—	88	96	100	54	30	13.7
NA-L8α Aパッケージ	25-501×6PU	40	38	40	25	42	44	35・37・39	1.2	92	96	97	56	28	10.2
NA-L8α Cパッケージ	25-501×6PU	40	38	40	25	42	44	35・37・39	1.2	92	96	97	56	28	9.7
NAH-L7α Aパッケージ	25-501×6PU	40	38	40	25	42	44	35・37・39	1.2	92	96	99	56	29	10.9
NAH-L7α Cパッケージ	14×6PU	40	38	40	25	42	44	35・37・39	—	92	96	97	54	28	8.7
NAH-L7α Wパッケージ	14×6PU	40	38	40	25	42	44	35・37・39	—	92	96	97	54	28	8.2
NEO-1	22×6PU	40	40	40	22	41	43	36・38・40	2.2	90	96	100	63	30	12.7
NEO-1W	22×6PU	40・42	40	40	22	41	43	36・38・40	2.2	92	96	100	57	30	13.8
NEO-2	16×6PU	40	40	40	22	41	43	36・38・40	—	90	96	97	60	27	11.9
NEO-2W	16×6PU	40・42	40	40	22	41	43	36・38・40	—	92	96	100	54	27	12.7
NEO-0 レザー	22×6PU	40	40	40	22	41	43	36・38・40	2.2	90	96	100	62	30	11.8
NEO-1β	22×6PU	40	40	40	22	41	43	33・35・37	1.8	91	96	99	63	32	12.3
NEO-1βW	22×6PU	40	40	40	22	41	43	33・35・37	1.8	90	96	100	58	32	13.4
NEO-2β	16×6PU	40	40	40	22	41	43	33・35・37	—	91	96	99	59	28	11.3
NEO-2βW	16×6PU	40	40	40	22	41	43	33・35・37	—	90	96	100	53	26	12.8

■車いすの採寸



A	シート幅	使用時における座面の有効幅
B	シート奥行	寸法基準点からシート先端までの距離
C	バックサポート高	寸法基準点からバックサポート上端までの距離
D	アームサポート高	寸法基準点からアームサポート上端面までの垂直距離
E1	後座高	床から寸法基準点までの垂直距離

E2	前座高	床からシート前端上端面までの垂直距離
F	フットサポート・シート間距離	フットサポート上端面よりシート前端上端面までの距離
G	ハンドリム取付間隔	駆動輪リムとハンドリムとの隙間
H	全高	使用時における車いすの床面から最高点までの垂直距離
	バックサポート角度	バックサポート前面とシート上面の内角